


PIEDRAS NATURALES

# LA CANTERA ROSA



## CATÁLOGO

*Canteras*

TODA PIEDRA NATURAL TIENE VARIACIONES EN  
SU TONALIDAD

# CANTERA NEGRA


02x40x40 02x40x60 M2



AL SER UNA PIEDRA NATURAL, PUEDE PRESENTAR VARIACIONES EN SU TONALIDAD Y VETAS.

# CANTERA ROSA

02x40x40 02x40x60 M2



AL SER UNA PIEDRA NATURAL, PUEDE PRESENTAR VARIACIONES EN SU TONALIDAD Y VETAS.

# CANTERA CAFÉ


02x40x40 02x40x60 M2



AL SER UNA PIEDRA NATURAL, PUEDE PRESENTAR VARIACIONES EN SU TONALIDAD Y VETAS.

# CANTERA GRIS

02x40x40 02x40x60 M2



AL SER UNA PIEDRA NATURAL, PUEDE PRESENTAR VARIACIONES EN SU TONALIDAD Y VETAS.

# CANTERA NARANJA

02x40x40 02x40x60 M2



AL SER UNA PIEDRA NATURAL, PUEDE PRESENTAR VARIACIONES EN SU TONALIDAD Y VETAS.

# CANTERA BLANCA ESPERANZA

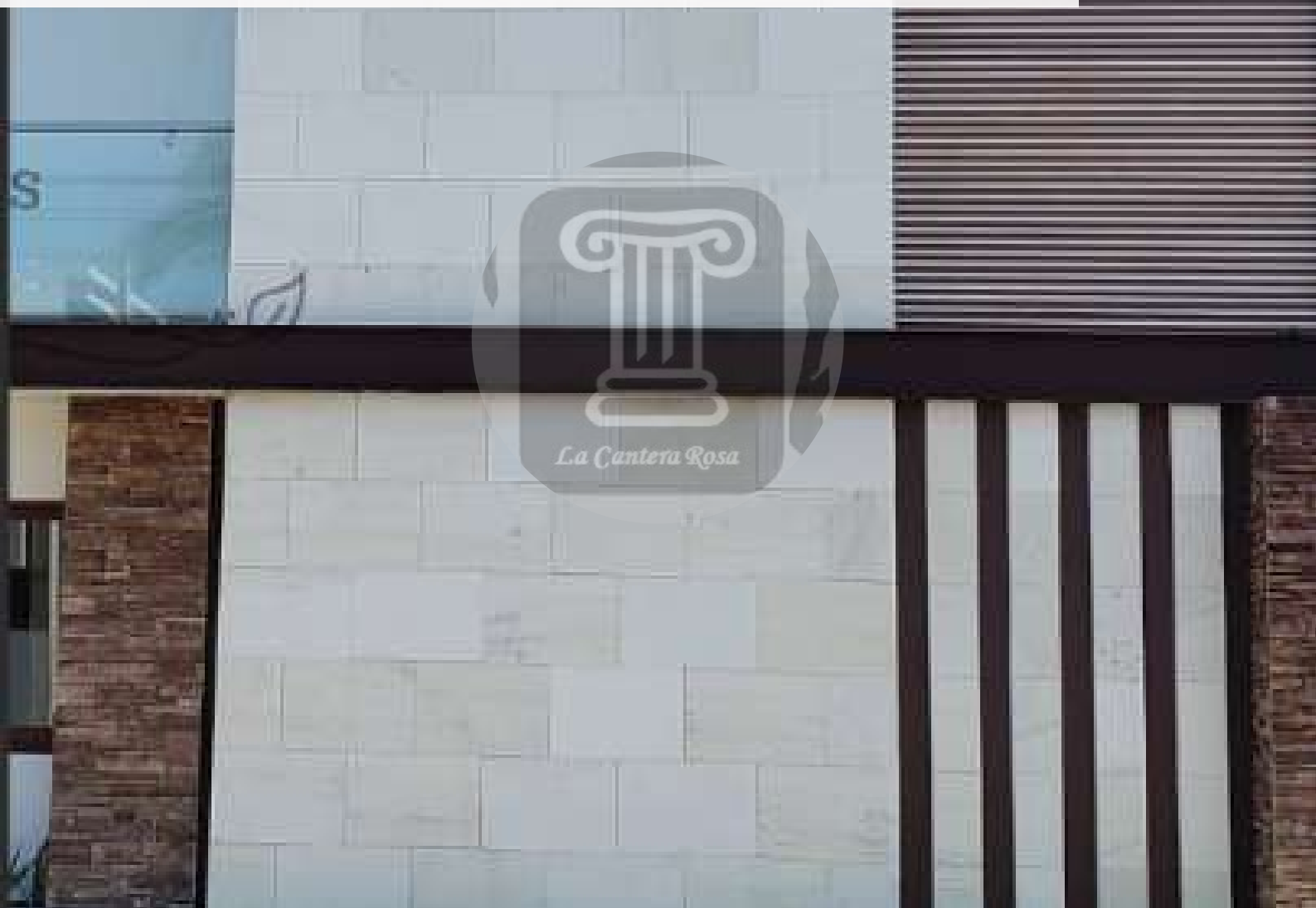
02x40x60



AL SER UNA PIEDRA NATURAL, PUEDE PRESENTAR VARIACIONES EN SU TONALIDAD Y VETAS.

# CANTERA BLANCA PACHUCA

02x40x60



AL SER UNA PIEDRA NATURAL, PUEDE PRESENTAR VARIACIONES EN SU TONALIDAD Y VETAS.

# CANTERA BLANCO MEXICANO O LIMON

02x40x60



AL SER UNA PIEDRA NATURAL, PUEDE PRESENTAR VARIACIONES EN SU TONALIDAD Y VETAS.

# CANTERA BLANCA GALARZA

30x60 40x60 40x40



AL SER UNA PIEDRA NATURAL, PUEDE PRESENTAR VARIACIONES EN SU TONALIDAD Y VETAS.

# CANTERA DE ARINDEO

O2X4OX6O O2X4OX4O O FORMATOS SIN CUADRAR



AL SER UNA PIEDRA NATURAL, PUEDE PRESENTAR VARIACIONES EN SU TONALIDAD Y VETAS.

PIEDRAS NATURALES

# LA CANTERA ROSA



## CATÁLOGO

*Acabados en cantera*

TODA PIEDRA NATURAL TIENE VARIACIONES EN  
SU TONALIDAD

# MARTELINADA 45° CINCEL


FORMATOS 02X40X60 / 02X40X40 / SIN CUADRAR



AL SER UNA PIEDRA NATURAL, PUEDE PRESENTAR VARIACIONES EN SU TONALIDAD Y VETAS.

# ACABADO MARTELINADA 45° A DISCO

A disco



AL SER UNA PIEDRA NATURAL, PUEDE PRESENTAR VARIACIONES EN SU TONALIDAD Y VETAS.

# ACABADO PUNZONEADO 45°


SIN CUADRAR ○ ○2X40X40 ○2X40X60



AL SER UNA PIEDRA NATURAL, PUEDE PRESENTAR VARIACIONES EN SU TONALIDAD Y VETAS.

# ACABADO GRADINEADO 45°

SIN CUADRAR ○ ○2X40X40 ○2X40X60



AL SER UNA PIEDRA NATURAL, PUEDE PRESENTAR VARIACIONES EN SU TONALIDAD Y VETAS.

# MAMPOSTERIA DE ARINDEO 8CM



AL SER UNA PIEDRA NATURAL, PUEDE PRESENTAR VARIACIONES EN SU TONALIDAD Y VETAS.

# COSTERA 5XLU



AL SER UNA PIEDRA NATURAL, PUEDE PRESENTAR VARIACIONES EN SU TONALIDAD Y VETAS.

# COSTERA CUADRADA



AL SER UNA PIEDRA NATURAL, PUEDE PRESENTAR VARIACIONES EN SU TONALIDAD Y VETAS.


# COSTERA



AL SER UNA PIEDRA NATURAL, PUEDE PRESENTAR VARIACIONES EN SU TONALIDAD Y VETAS.

PIEDRAS NATURALES

# LA CANTERA ROSA



## CATÁLOGO

*Recintos*

TODA PIEDRA NATURAL TIENE VARIACIONES EN  
SU TONALIDAD

# RECINTO PORO ABIERTO

TOXIO



AL SER UNA PIEDRA NATURAL, PUEDE PRESENTAR VARIACIONES EN SU TONALIDAD Y VETAS.

# RECINTO PORO ABIERTO (SELLADOR)

02x40x40 02x40x60

medidas especiales 02x10x10 02x05x40



AL SER UNA PIEDRA NATURAL, PUEDE PRESENTAR VARIACIONES EN SU TONALIDAD Y VETAS.

# RECINTO PORO CERRADO

17mm 40x40 o 40x60

Con gabarros e imperfecciones rojizas



AL SER UNA PIEDRA NATURAL, PUEDE PRESENTAR VARIACIONES EN SU TONALIDAD Y VETAS.

# COSTERA DE RECINTO

5 X Lv



AL SER UNA PIEDRA NATURAL, PUEDE PRESENTAR VARIACIONES EN SU TONALIDAD Y VETAS.